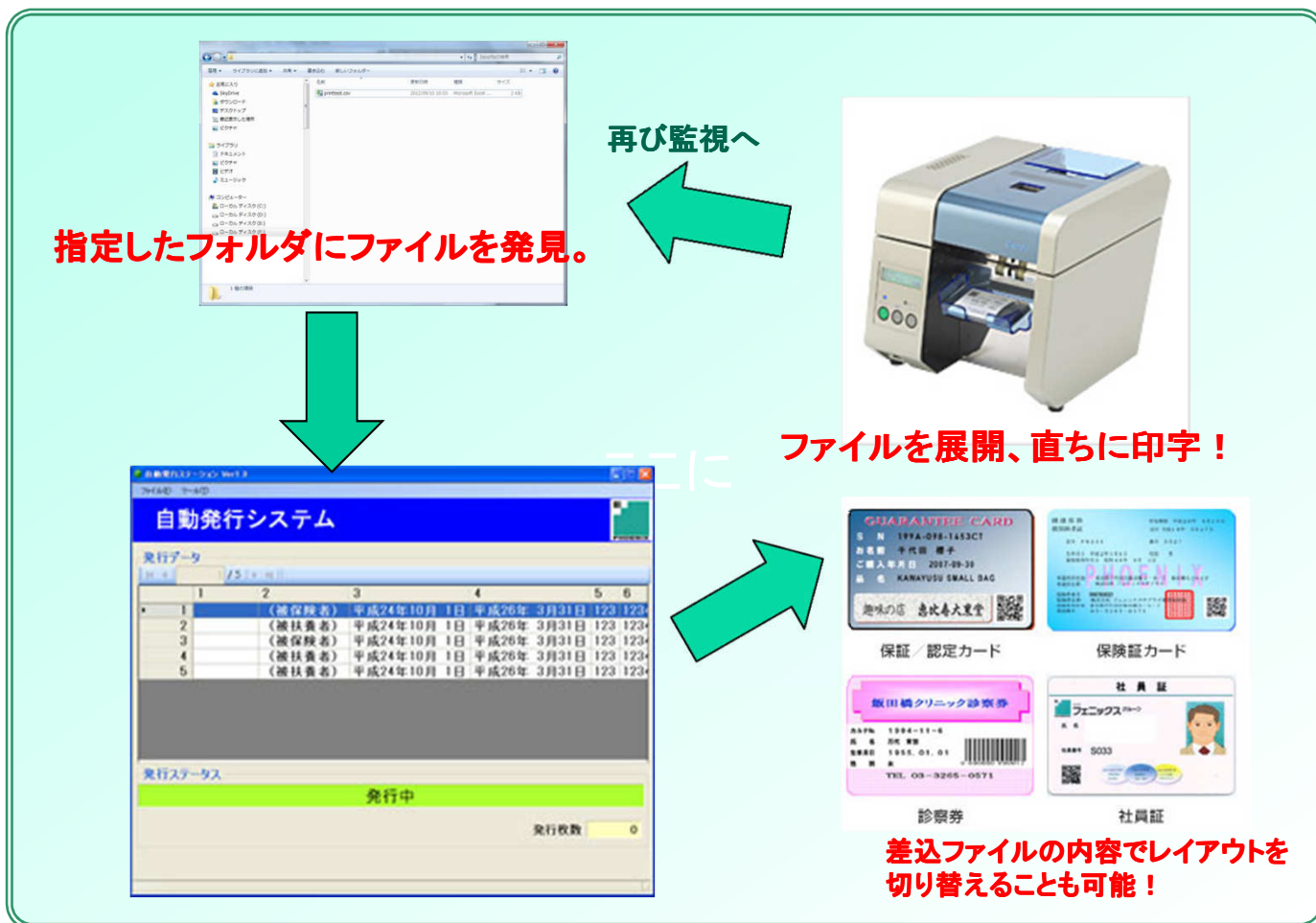


ファイルを見つけて自動で印字

# 自動発行システム

**フォルダを指定するだけ。ファイルがあれば即時に発行！**



## サービス概要

操作・印字機能	<p>予め、印字に使用する差込ファイル(csv)を保存するフォルダを指定しておきます。</p> <p>指定されたフォルダを、アプリケーションが一定時間毎に監視。ファイルを見つけ次第、印字を開始します。</p> <p>印字終了後、印字に使用したファイルをログフォルダに移動。監視を再開します。</p>
動作環境	Windows 7/8 (32bit,64bit)

株式会社 フェニックスデータ

<http://www.phoenix-group.co.jp>

本社 〒102-0072 東京都千代田区飯田橋 4-5-11 パール飯田橋ビル TEL 03-3234-0537

大阪営業所 〒531-0071 大阪市北区中津1-15-15 中津第二リッチビル4F TEL 06-6485-2871

**他のシステムと連動することが可能！  
印字部分の自動化で印字作業を省力化！**

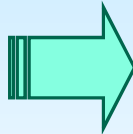


**社員証や保険証など、登録情報を保存で  
印字。共通フォルダを指定すれば、複数台  
のPCで共有も！**

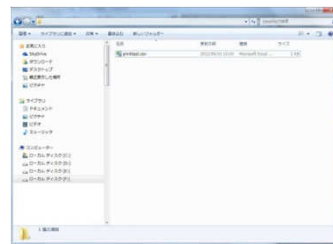
### 導入事例(一例)

#### ① 自社システムに情報入力

各拠点の端末から、  
顧客データを登録。  
サーバ上の特定のフォルダへ固定フォーマットの  
情報ファイルを保存。




#### ② ファイルを監視



印字のフォーマット  
や、差込位置などを、  
予めアプリで設定し  
ておきます。

自動発行システムがフォルダを監視。  
ファイルを見つけ次第、発行を開始。



#### ③ カードを発行

差込ファイルを元にカードの  
発行を開始。ファイルの内容で、  
カードのレイアウトを振り  
分けしながら印字します。



### 導入効果

**サーバからデータを出力するだけで印字発行。  
データの確認作業と印字作業が不要に！**

- ・サーバからアップされるデータを確認する手間が省けます！
- ・印字フォーマットの自動振り分け機能で、レイアウト切り替えの手間がかかりません！