

# 伝票処理業務 改善／効率化ブック

～バーコード伝票処理でお困りではありませんか？～


株式会社フェニックス

# 伝票処理業務での悩み

- ★毎日届く伝票の量が膨大で処理に時間がかかる。
- ★伝票処理が月末などの決まった日に集中してしまう。
- ★複数人が丸1日かけないと処理できない。
- ★作業前の準備（伝票の向き合わせなど）が手間で面倒だ。
- ★伝票の入力漏れが時々起きてしまう。
- ★伝票の重複入力や誤ったデータが紛れ込む事がある。
- ★処理件数が合わず、最初からやり直す事がある。



**シートリーダーなら解決できます！**



【シートリーダーとは…】

バーコードや二次元コードの入った伝票・帳票を手間をかけず簡単に一括で読み取ることができる省力化機器です。

# 解決方法（シートリーダ導入メリット）

## ★作業工数の削減

ハンドスキャナで、伝票を1枚ずつ読み取っていた作業工数が大幅に削減できます。



手作業



自動読み取り

220枚/分以上の高速読み取りで、  
作業時間が約 **1/10** に減少！

※処理能力は機種、運用方法により異なります。

## ★読み取りデータの高信頼性

シートリーダには各種チェック機能が搭載されているので、データの信頼性が高まります。

- ・超音波式重送センサによる確実な重送検知。  
→ 読み飛ばしによるデータ漏れが無くなります。
- ・C/Dの付加、桁数チェックによるデータチェック。  
→ 誤読、桁落ちなどの不適正データが無くなります。
- ・読み取り不良、照合不一致データの仕分け。  
→ データ漏れ、2重読み取りを防ぎます。

誤読ゼロ！  
2重読取ゼロ！  
データ漏れゼロ！

# 解決方法（シートリーダー導入メリット）

## ★作業効率アップ

手間がかかるような作業でもCISスキャナで解決！煩わしさから解放！

- スキャナの位置合わせ
- バーコードの向き合わせ
- 印刷ズレによる読取不良

- 読取範囲の設定で読み取り可能

【従来製品および他社製品】



【AX210/AX300】



## ★同時読み取りで時間短縮

一次元バーコードもQRコードも読み取り可能！業務に合わせて使い分け！




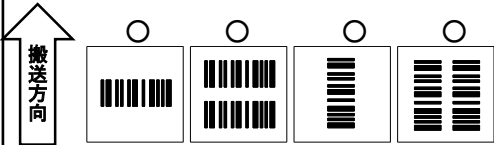
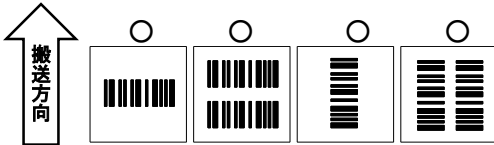
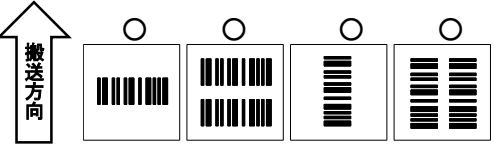
※2つ同時読みが可能！

- ・ 一次元バーコード & 一次元バーコード
- ・ 一次元バーコード & QRコード
- ・ QRコード & QRコード





# 機器ラインナップ

機種	AX210	AX300	AX630
			
稼働目安	2,000枚/日以上	~2,000枚/日	2,000枚/日以上
読取コード	一次元バーコード QRコード	一次元バーコード QRコード	一次元バーコード QRコード、OCR
仕分け機構	OK/NG 2段	OK/NG 2段	OK/NG 2段
スタンプ機能	熱転写印字ユニット	済スタンプ	◎スタンプ
適用用紙サイズ	幅 70~210mm 長さ 75~297mm	幅 50~115mm 長さ 60~260mm	幅 70~210mm 長さ 74~297mm
給紙容量	300枚 (55kg連量)	250枚 (55kg連量)	300枚 (55kg連量)
処理能力 (目安)	70枚/分 (印字あり) 130枚/分 (印字なし)	220枚/分	200枚/分
重送検知方式	超音波センサ	超音波センサ	超音波センサ
バーコード読取方向			
特長	<b>検収印・追記印字</b> 堅牢設計 (工場設置に推奨) 大量集中処理に最適 最大A4サイズまで対応可能 <b>CISスキャナ搭載</b> 縦・横問わず2個まで読取可能 バーコード、QRコード混在OK 読取範囲指定：読取率向上	小型コンパクトモデル ※設置面積がA4サイズ相当 振り分け機能付き 消耗部品ユーザー交換可能 <b>CISスキャナ搭載</b> 縦・横問わず2個まで読取可能 バーコード、QRコード混在OK 読取範囲指定：読取率向上	堅牢設計 (工場設置に推奨) 大量集中処理に最適 最大A4サイズまで対応可能 OCR読取可能 ※出荷時、搭載スキャナ選択 ※処理能力、読取方向は搭載スキャナによる

# オンリーワン シートリーダー【AX210】

## ★検収印プリント

熱転写プリンタ搭載でバーコードの読み取りと  
検収印スタンプ作業を同時処理！  
作業時間を大幅短縮！

計測条件 : 1,000枚処理時の作業時間 ※当社比較値

帳票サイズ : 105×213mm

※213mm送り、2カ所捺印

作業種別	処理時間
ハundsキャナ読取+手作業捺印	約3時間20分
シートリーダー読取+手作業捺印	約1時間40分
AX210読取+印字	約50分



納品書・受領書各1カ所の捺印



3時間20分

ハンデイスキャナ+手作業押印



1時間40分

シートリーダー+手作業押印



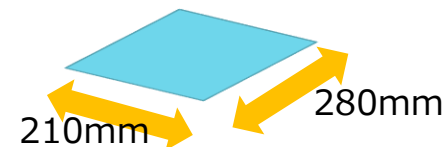
50分  
AX210

最大 **1/4** 以下!

# ハイパフォーマンス シートリーダー【AX300】

## ★コンパクト

設置面積A4以下のコンパクトサイズ！  
限られたスペースにも設置可能です。



## ★メンテナンス

シンプル構造で日頃の清掃も消耗部品の交換もカンタン！  
定期的にメンテナンスをすることで長くご使用して頂けます。

## ★コスト

導入時のコストも導入後のコストも抑えられます。  
導入後は、時間も手間もかけずにコストカット！  
1日の処理数量が2,000枚以下の時は、特にオススメです！

1,000枚の処理時間 ※当社比較値



**1/10!**

## ★画像取得（新機能）

読み取ったバーコードと紐づいた画像データを所定のフォルダに保存！  
伝票の確認が必要になった場合にデータでカンタン検索！  
伝票の原本を1枚1枚探す手間不要！ 保管スペース不要！

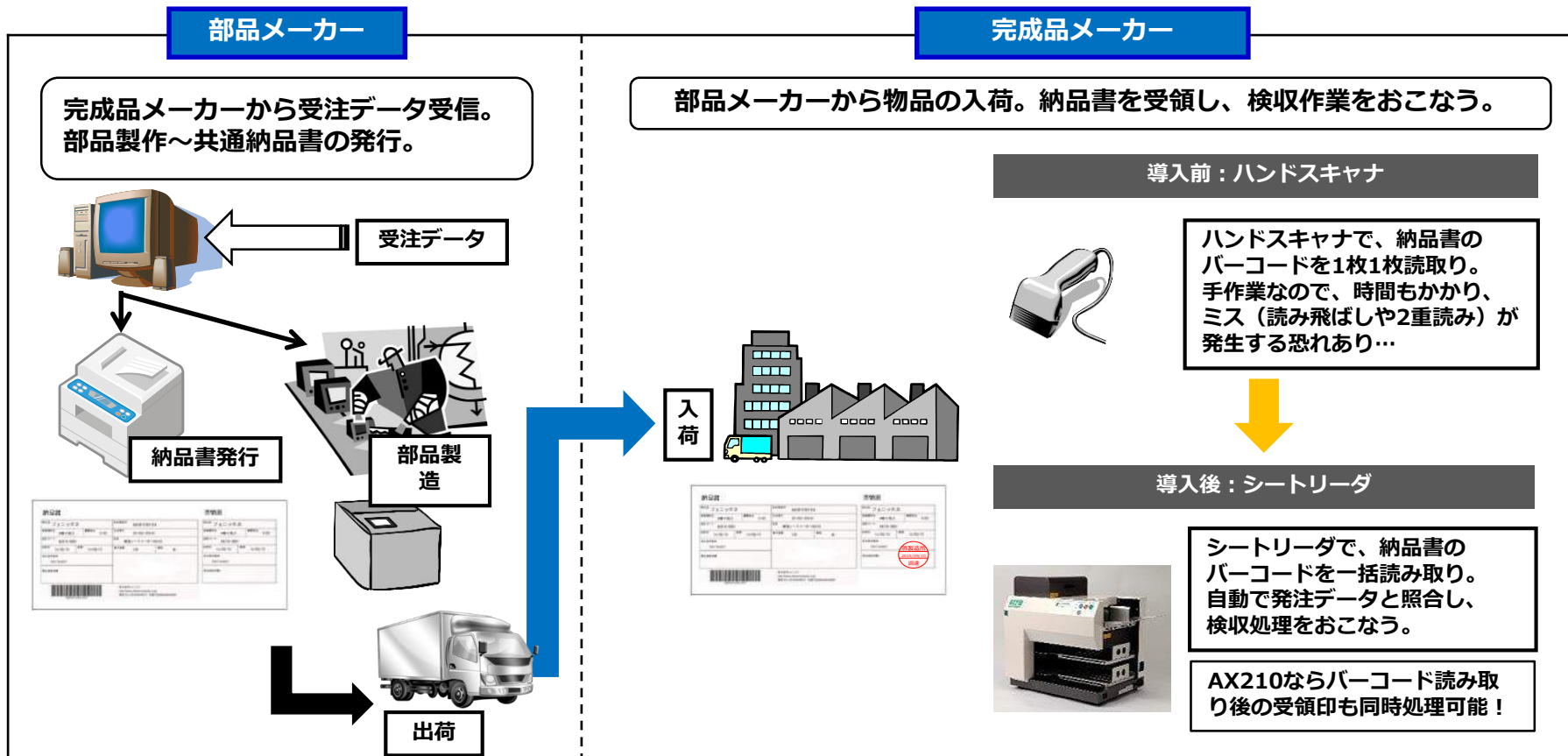


# 伝票別・業務別シートリーダ運用事例

業界	適用伝票	シートリーダ設置場所	AX210	AX300	AX630
工場	納品書	納入業者「着荷・荷受け」窓口	○	○	○
	現品票・生産指示書	資材管理事務所、完成品置き場	○	○	○
	製品ラベル	製造最終工程	○	○	○
物流	送り状ラベル控え	製品出荷倉庫	○	○	○
	通関申請書	通関受託業者（国際貨物輸送会社通関業務室）	○	—	○
病院	SPDカード	SPDルーム（院内倉庫）	—	○	—
テーマパーク	入場チケット	パーク運営事務局	○	○	○
店舗	商品券	加盟店本部データ入力センター	○	○	○
販売	新聞購読料領収書	新聞販売店	—	○	—
建設	工事請求書	ハウスメーカー本社経理部	○	—	○
不動産	賃貸契約更新同意書	賃貸契約管理（運営代行）会社事務所	○	—	○
印刷	印刷物（商品券）	検品室	○	○	○

# 導入例

## ● 納品書検収読み取り処理



**Point :** 手作業で行っていた納品書の伝票処理作業をシートリーダーで行う事で工数の削減と作業の確実性が向上！  
さらにAX210なら受領書への受領印の押印作業もバーコード読取と同時処理可能でさらなる工数削減が見込めます！！

# お問い合わせ

ご不明な点等ございましたら、何なりとお申し付け下さい。

株式会社フェニックス 営業部

東京 TEL 03-3234-9373 FAX 03-3234-8998

大阪 TEL 06-6485-2871 FAX 06-6485-2883

福岡 TEL 092-436-2500 FAX 092-436-2511

<http://www.phoenix-group.co.jp>

※ 仕様は予告無く変更する場合がありますので、予めご了承ください。

※ 記載されている会社名、製品名は、各社の登録商標または商標です。